

TUTORIAL PRÉ-MATRÍCULA ONLINE

INTRODUÇÃO

Este tutorial apresenta o passo a passo para a realização da Pré-Matrícula Online de estudantes novatos na rede, na plataforma do Sistema de Gestão Escolar (SGE) da Secretaria de Educação de Maracanaú, disponível em: <https://sge.maracanau.ce.gov.br/administrativo/pre-matricula-online>.



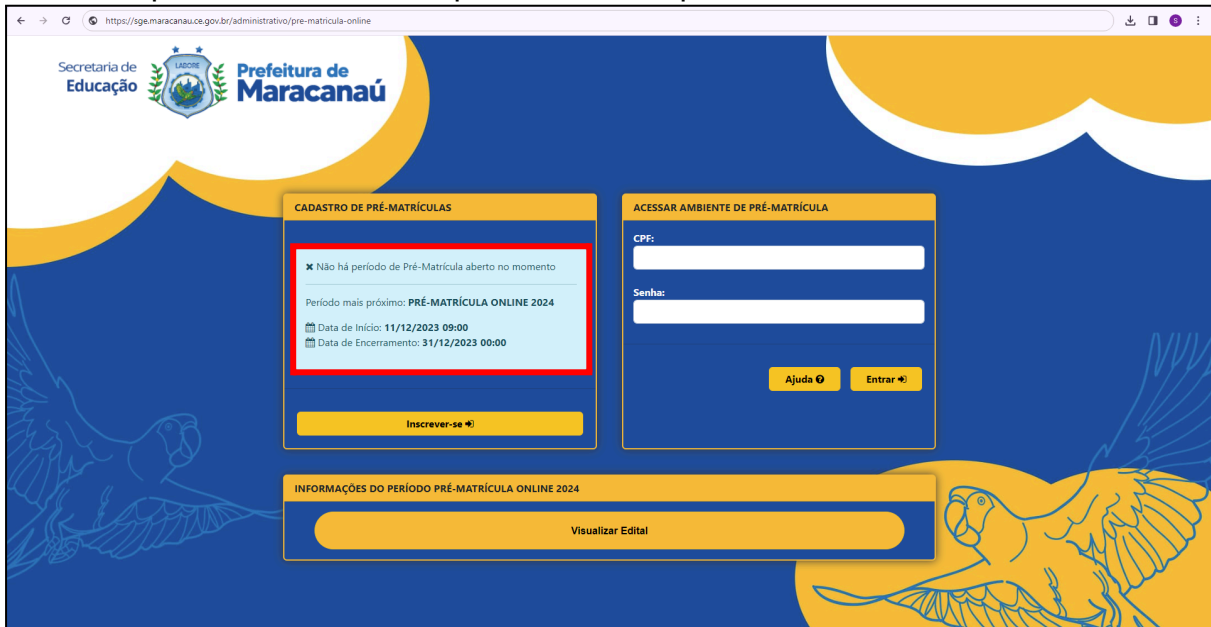
TUTORIAL PRÉ-MATRÍCULA ONLINE

1. Acesse o site para a Pré-Matrícula Online através do link: <https://sge.maracanau.ce.gov.br/administrativo/pre-matricula-online>.

Em tela será exibido as informações do período de pré-matrícula disponível, com data e hora de início e fim.

Logo abaixo, o Edital com todas as informações sobre o processo.

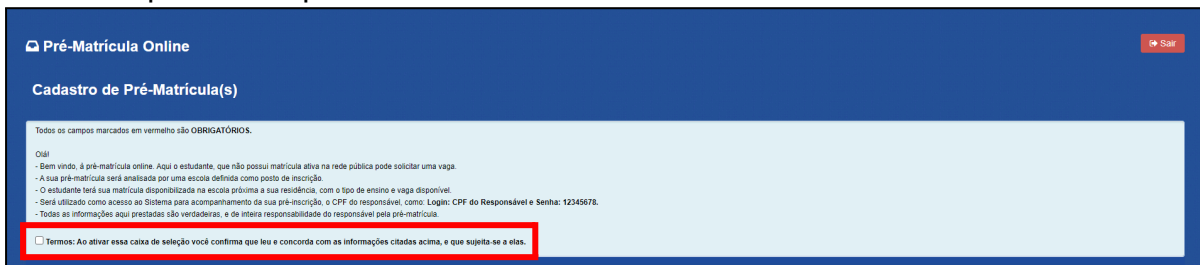
Clique em **Inscriver-se** para iniciar sua pré-matrícula.



The screenshot shows the website interface for pre-enrollment. At the top left, there are logos for 'Secretaria de Educação' and 'Prefeitura de Maracanaú'. The main content area is divided into two columns. The left column, titled 'CADASTRO DE PRÉ-MATRÍCULAS', contains a message box with a red border stating: 'Não há período de Pré-Matrícula aberto no momento'. Below this, it lists the next period: 'Período mais próximo: PRÉ-MATRÍCULA ONLINE 2024', with start and end dates: 'Data de Início: 11/12/2023 09:00' and 'Data de Encerramento: 31/12/2023 00:00'. A yellow button labeled 'Inscriver-se' is at the bottom of this section. The right column, titled 'ACESSAR AMBIENTE DE PRÉ-MATRÍCULA', has input fields for 'CPF:' and 'Senha:', and buttons for 'Ajuda' and 'Entrar'. At the bottom, a yellow bar contains the text 'INFORMAÇÕES DO PERÍODO PRÉ-MATRÍCULA ONLINE 2024' and a button labeled 'Visualizar Edital'.

2. Será exibido um quadro informativo sobre o processo de pré-matrícula, a análise das inscrições pelas escolas e os dados de acesso do pai e/ou responsável ao sistema.

É necessário clicar no botão de “Li e concordo com os Termos” para dar sequência ao processo.



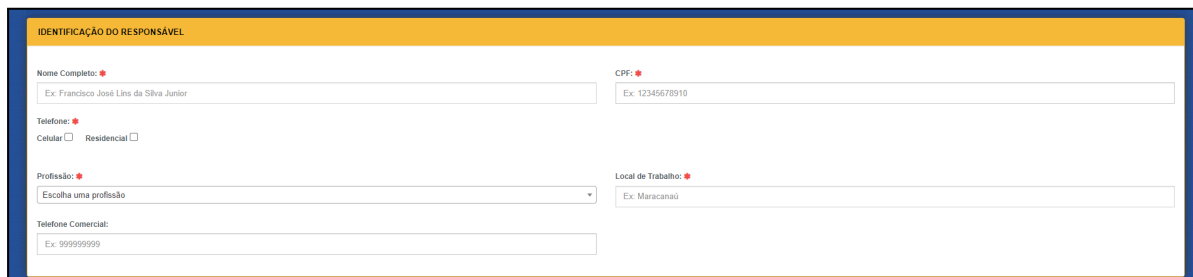
The screenshot shows a registration form titled 'Pré-Matrícula Online'. It includes a 'Sair' button in the top right corner. The main heading is 'Cadastro de Pré-Matrícula(s)'. Below this, there is a list of terms and conditions, with the first one highlighted in red: 'Termos: Ao ativar essa caixa de seleção você confirma que leu e concorda com as informações citadas acima, e que se sujeita a elas.' There is an unchecked checkbox next to this text.

TUTORIAL PRÉ-MATRÍCULA ONLINE

Observação Geral: Todos os itens obrigatórios deverão ser preenchidos [*].

3. O primeiro passo de preenchimento é a **Identificação do Responsável** pelo(a) estudante.

É através desses dados que o responsável acessará o Sistema para o acompanhamento da pré-matrícula realizada e também que a escola entrará em contato com a família se necessário.



IDENTIFICAÇÃO DO RESPONSÁVEL

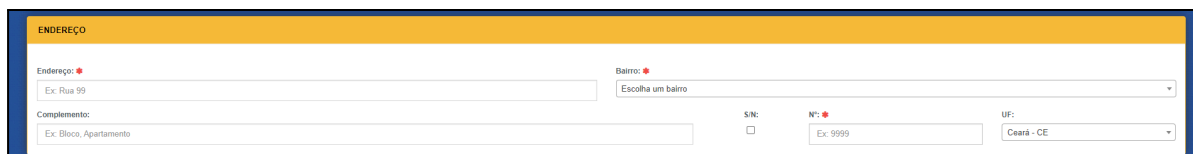
Nome Completo: CPF:

Telefone: Celular Residencial

Profissão: Local de Trabalho:

Telefone Comercial:

4. Depois será necessário informar o **Endereço** onde reside o(a) estudante.




ENDEREÇO

Endereço: Bairro:

Complemento: S/N: Nº: UF:

5. A seguir o responsável deverá selecionar entre realizar uma **Pré-Matrícula Online** ou **Solicitação de Transferência**.



PRÉ-MATRÍCULA


Deseja realizar:

Quantas pré-matrículas deseja realizar?

[Cadastrar Responsável](#)

Obs.: Só será possível realizar até 10 pré-matrículas/transferências por vez.

6. Será exibido em tela um quadro informativo sobre o processo de escolha de Etapas e Escolas.



Pré-Matrícula Online Salir

Cadastro de Pré-Matrícula(s)

Todos os campos marcados em vermelho são OBRIGATORIOS.

Algumas instruções importantes:

- Escolha até três escolas para a Pré-Matrícula
- Apenas a primeira escolha é obrigatória.
- A ordem de prioridade das escolas escolhidas é vital: ao selecionar mais de uma, a primeira terá prioridade.
- Se nenhuma das escolas aceitar sua Pré-Matrícula, você será incluído na Lista de Espera.

TUTORIAL PRÉ-MATRÍCULA ONLINE

7. Caso a opção escolhida seja **Solicitação de Transferência**, o responsável deverá primeiro informar em qual escola da rede o estudante já possui matrícula ativa.

SOLICITAÇÃO

Em qual escola o(a) estudante já possui matrícula?

Selecione uma escola

8. A seguir o responsável deverá informar os dados do(a) estudante.

DADOS DO ESTUDANTE

Nome completo: *
Ex: Francisco José Lins da Silva Júnior

Nome social:

Data de nascimento: *
dd/mm/aaaa

Filiação 1 (preferencialmente mãe): *
Ex: Nome da mãe

Filiação 2 (preferencialmente pai):
Ex: Nome do pai

Estudante com deficiência? *
 SIM NÃO

Termos: Ao ativar essa caixa de seleção você confirma que leu e concorda com as informações do Edital, e que sujeita-se a elas.

[Cadastrar Pré-Matricula 1](#)

9. Depois o responsável deverá informar qual Etapa/Série o(a) estudante irá cursar.

Após selecionar a Etapa/Série, será exibido a lista de escolas que possuem a Etapa disponível, e logo abaixo os turnos e vagas disponíveis.

SELECIONAR ETAPA E ESCOLA

Qual etapa de ensino irá cursar? *

1º Ano

1ª ESCOLA: *
ADALTO FERREIRA LIMA EMEIF

Turnos disponíveis:
Tarde, 5 vagas

Habilitar Segunda Opção


2ª ESCOLA:
Escolha uma escola

Turnos disponíveis:
Escolha um turno

Habilitar Terceira Opção

3ª ESCOLA:
Escolha uma escola

Turnos disponíveis:
Escolha um turno



O responsável poderá selecionar até 03 opções de Escola. A primeira escolha é obrigatória e as demais são optativas.

TUTORIAL PRÉ-MATRÍCULA ONLINE

Ao lado da Escola selecionada será exibido um mapa informando a localização da instituição.

10. Caso a Etapa/Série escolhida seja Creche (1, 2 ou 3 anos), será necessário informar também os **Rendimentos** das pessoas que residem com o(a) estudante e se os mesmos recebem algum auxílio de Programa Social do Governo Federal.

RESIDENTES

Em atendimento ao Art. 1 da Resolução CME Nº 15/2011 os responsáveis que solicitarem vagas em Creches devem se responsabilizar pelas informações prestadas na Pré-Matrícula Online. Lembramos que caso as informações não sejam comprovadas por meio de documentos no período de matrícula, a criança irá automaticamente para a lista de espera.

Quantas pessoas residem na residência do estudante? *

Nome	Parentesco	Idade	Profissão	Rendimento
Ex: Francisco José Lins da Silva Junior	Escolha o parentesco	Ex: 30	Escolha uma profissao	Ex: 1.320,00
Total				0,00

A família é contemplada em Programas Sociais do Governo Federal? *

SIM NÃO

Obs.: Tal preenchimento se dá em atendimento ao **Art. 1 da Resolução CME Nº 15/2011.**

11. Quando o período estiver sujeito às normas de um **Edital**, será necessário clicar no botão de “Li e concordo com os Termos” para encerrar o processo.

Termos: Ao ativar essa caixa de seleção você confirma que leu e concorda com as informações do Edital, e que sujeita-se a elas.

Cadastrar Pré-Matrícula 1

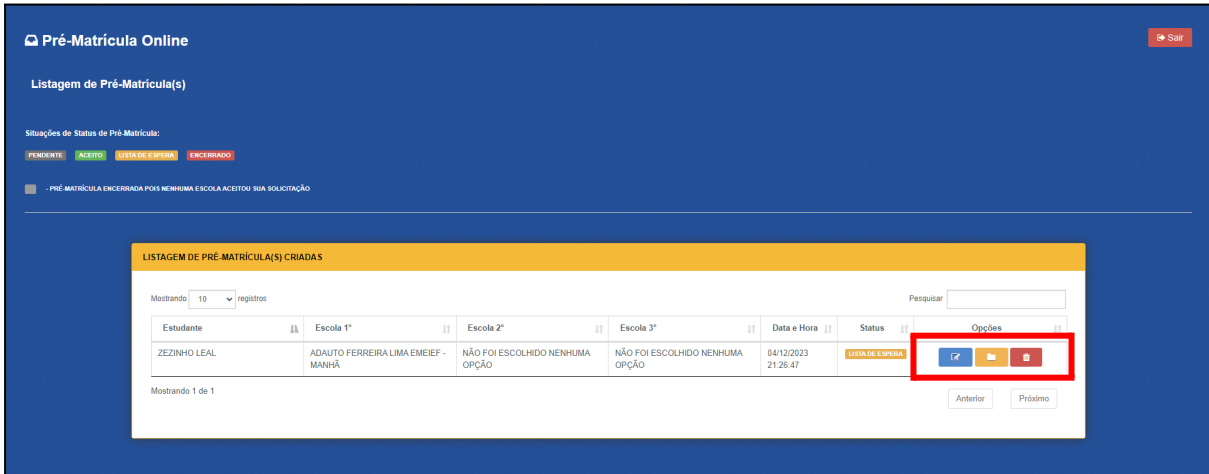
12. Após concluir a pré-matrícula, o responsável poderá visualizar o processo através do ambiente do inscrito.

Para acessar basta utilizar o CPF do Responsável e senha 12345678.

No ambiente do inscrito aparecerá todas as pré-matrículas realizadas, com as opções de Escolas informadas por ordem e o status, que podem ser:

- a. **Pendente:** Enquanto aguarda uma análise das escolas selecionadas;
- b. **Aceito:** Quando uma escola selecionar a pré-matrícula do(a) Estudante.
- c. **Lista de Espera:** Quando não houver vagas nas escolas selecionadas;
- d. **Encerrado:** Ao fim do processo de matrículas.

TUTORIAL PRÉ-MATRÍCULA ONLINE



Pré-Matrícula Online

Listagem de Pré-Matrícula(s)




Situações de Status de Pré-Matrícula:

PENDENTE ACEITO LISTA DE ESPERA ENCERRADO

PRÉ-MATRÍCULA ENCERRADA POR NENHUMA ESCOLA ACEITOU SUA SOLICITAÇÃO

LISTAGEM DE PRÉ-MATRÍCULA(S) CRIADAS

Mostrando 10 registros

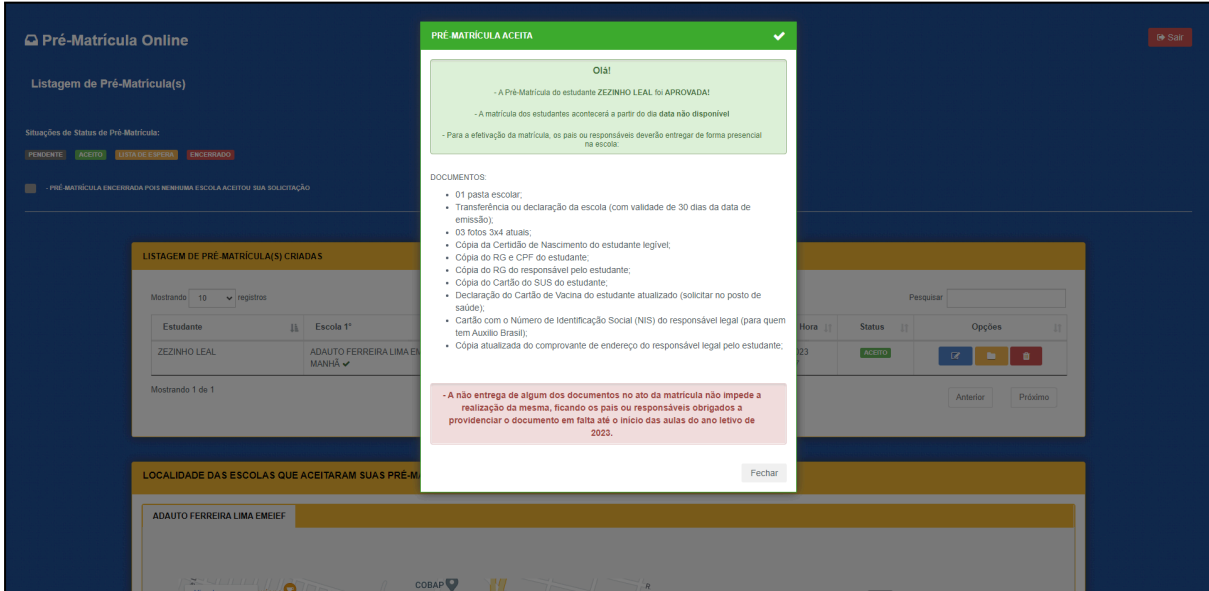
Estudante	Escola 1*	Escola 2*	Escola 3*	Data e Hora	Status	Opções
ZEZINHO LEAL	ADAUTO FERREIRA LIMA EMEIEF - MANHÃ	NÃO FOI ESCOLHIDO NENHUMA OPÇÃO	NÃO FOI ESCOLHIDO NENHUMA OPÇÃO	04/12/2023 21:26:47	LISTA DE ESPERA	  

Mostrando 1 de 1

Anterior Próximo

Enquanto o período de Pré-Matrícula Online estiver ativo, o responsável poderá **Editar** as informações de cadastro. Assim como também poderá **Visualizá-las** ou **Excluí-las** caso não deseje mais participar do processo.

13. Quando uma pré-matrícula for aceita, será exibido em tela a **Data de Matrícula**, para que o pai e/ou responsável compareça à escola para confirmar, com a documentação indicada, para efetivá-la.



Pré-Matrícula Online

Listagem de Pré-Matrícula(s)

Situações de Status de Pré-Matrícula:

PENDENTE ACEITO LISTA DE ESPERA ENCERRADO

PRÉ-MATRÍCULA ENCERRADA POR NENHUMA ESCOLA ACEITOU SUA SOLICITAÇÃO

PRÉ-MATRÍCULA ACEITA

Oiá!

- A Pré-Matrícula do estudante ZEZINHO LEAL foi APROVADA!

- A matrícula dos estudantes acontecerá a partir do dia data não disponível

- Para a efetivação da matrícula, os pais ou responsáveis deverão entregar de forma presencial na escola:

DOCUMENTOS:

- 01 pasta escolar;
- Transferência ou declaração da escola (com validade de 30 dias da data de emissão);
- 03 fotos 3x4 atuais;
- Cópia da Certidão de Nascimento do estudante legítim;
- Cópia do RG e CPF do estudante;
- Cópia do RG do responsável pelo estudante;
- Cópia do Cartão do SUS do estudante;
- Declaração do Cartão de Vacina do estudante atualizado (solicitar no posto de saúde);
- Cartão com o Número de Identificação Social (NIS) do responsável legal (para quem tem Auxílio Brasil);
- Cópia atualizada do comprovante de endereço do responsável legal pelo estudante;

- A não entrega de algum dos documentos no ato da matrícula não impede a realização da mesma, ficando os pais ou responsáveis obrigados a providenciar o documento em falta até o início das aulas do ano letivo de 2023.

Fechar

LOCALIDADE DAS ESCOLAS QUE ACEITARAM SUAS PRÉ-M

ADAUTO FERREIRA LIMA EMEIEF

TUTORIAL PRÉ-MATRÍCULA ONLINE

O status da pré-matrícula mudará e abaixo será exibido um mapa com a localização e informações de contato da Escola.

LISTAGEM DE PRÉ-MATRÍCULA(S) CRIADA S


Mostrando 10 registros Pesquisar

Estudante	Escola 1*	Escola 2*	Escola 3*	Data e Hora	Status	Opções
ZEZINHO LEAL	ADAUTO FERREIRA LIMA EMEIEF - MANHÃ	NÃO FOI ESCOLHIDO NENHUMA OPÇÃO	NÃO FOI ESCOLHIDO NENHUMA OPÇÃO	04/12/2023 21:26:47	ACEITO	🔗 📄 🗑️

Mostrando 1 de 1 Anterior Próximo

LOCALIDADE DAS ESCOLAS QUE ACEITARAM SUAS PRÉ-MATRÍCULAS

ADAUTO FERREIRA LIMA EMEIEF



INFORMAÇÕES DA ESCOLA:

ENDEREÇO: AVENIDA CONTORNO LESTE, SN - CONJUNTO TIMBÓ - MARACANAÚ, MARACANAÚ - CE

Contato: (85) 933833824

Esperamos que esse tutorial tenha auxiliado.

Porém, se possuir qualquer dúvida ou encontrar alguma dificuldade em realizar a Pré-Matrícula Online, entre em contato com o Setor de Administração Escolar da Secretaria de Educação de Maracanaú, por meio dos números: (85) 3521.5697 ou 98130.1674 (whatsapp), detalhando a situação.